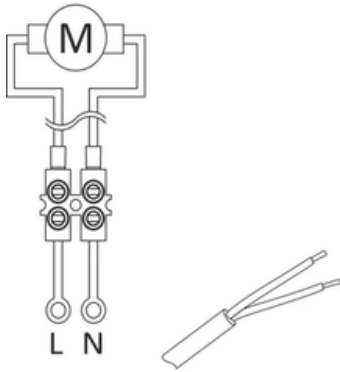


# Anschlussanleitung


## Standard



Keine Einstellungen - Anschluss an der Lüsterklemme

---

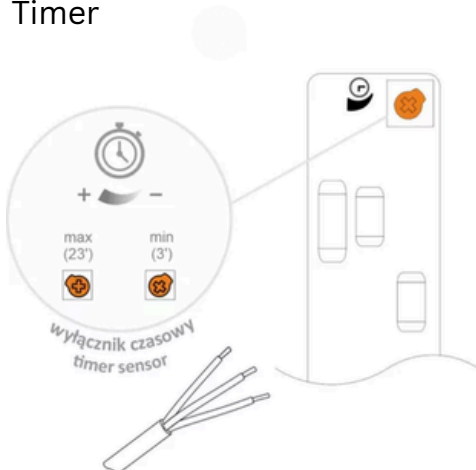
## Zugschalter



Keine Einstellungen - Zugschalter

---

## Timer



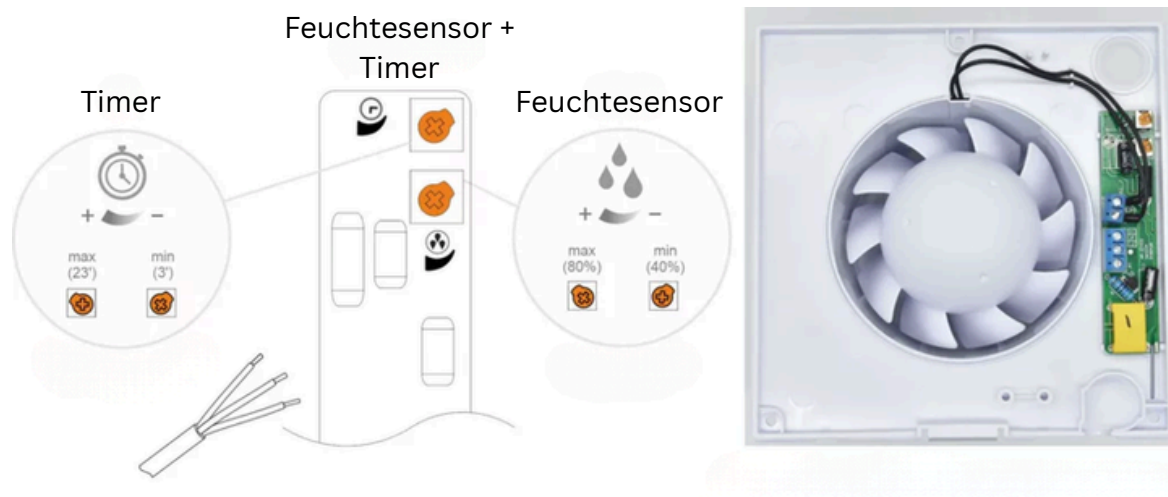
Für den Betrieb des Lüfters wird ein dreadriges Kabel benötigt, da das Steuerkabel angeschlossen sein muss.

Nachlauf min. 3 Minuten

Nachlauf max. 23 Minuten

---

## Feuchtesensor



## Bewegungsmelder



Nachlaufzeit min. 3 Minuten  
Nachlaufzeit max. 23 Minuten